



## DEPARTAMENTO TECNICO

PINABEL S.A.  
Camino Ariel 4641 - Montevideo Uruguay  
Tel. 2354 0944  
@ Correo: hornex@hornex.com.uy  
www.hornex.com.uy


# COCOA

# HOJA TECNICA



[descargar en PDF](#)



PRESENTACIÓN:	Sobre de 100 gr.
DESCRIPCIÓN FÍSICA DEL PRODUCTO	Polvo de color marrón y olor característico.
DESCRIPCIÓN DEL EMPAQUE COMERCIAL:	Envase primario: Material trilaminado de 75 micrones (polietileno baja densidad, políster metalizado, polipropileno biorientado). Medidas (mm): 172x114
CÓDIGO DE BARRAS	 7 730910 430996
EMPAQUE COMERCIAL	Funda que contiene 12 unidades
VIDA ÚTIL	12 meses
EMPAQUE LOGÍSTICO	Funda que contiene 12 display (144 unidades)

- Modo de preparación:
- 1 Colocar en una taza 3 cucharadas de te de cocoa Hornex
  - 2 Verter leche - fría o caliente - revolviendo hasta disolver
  - 3 Agregar azúcar a gusto

Elaborado y distribuido por: PINABEL S.A.  
Reg. I.M. S.R.A. Nº 1436/41 - INDUSTRIA URUGUAYA

## INGREDIENTES

Azúcar refinado 68%, Cacao 32%, Aromatizante: vainilla.

## OTRAS PRESENTACIONES



500 gr.





1Kg.



**DEPARTAMENTO TECNICO**

**PINABEL S.A.**  
Camino Ariel 4641 - Montevideo Uruguay  
Tel. 2354 0944  
@ Correo: hornex@hornex.com.uy  
[www.hornex.com.uy](http://www.hornex.com.uy)

**DESCRIPCIÓN DE LAS VARIANTES**

	<u>PRESENTACIÓN</u> : 200 gr.	<u>CÓDIGO DE BARRAS</u>  7 730910 431092
	<u>MEDIDAS</u> (mm): 196 x 132	
	<u>EMPAQUE COMERCIAL</u> : Funda por 12 unidades	<u>EMPAQUE LOGÍSTICO</u> : Funda que contiene 7 display (84 unidades)

- Modo de preparación:
- 1 Colocar en una taza 3 cucharadas de te de cocoa Hornex
  - 2 Verter leche - fría o caliente - revolviendo hasta disolver
  - 3 Agregar azúcar a gusto

	<u>PRESENTACIÓN</u> : 2.5 Kg.	<u>CÓDIGO DE BARRAS</u>  7 730910 431016
	<u>MEDIDAS</u> (mm): 410 x 305	
	<u>EMPAQUE COMERCIAL</u> : NO TIENE	<u>EMPAQUE LOGÍSTICO</u> : Funda que contiene 10 unidades.

- Modo de preparación:
- 1 Colocar en una taza 3 cucharadas de te de cocoa Hornex
  - 2 Verter leche - fría o caliente - revolviendo hasta disolver
  - 3 Agregar azúcar a gusto

**INFORMACION NUTRICIONAL****PORCIÓN: 20 g de producto en polvo = 2 cucharas de sopa****Porción PLC \*\* 200 ml = 1 taza**

	<b>Cantidad por porción</b>	<b>% VD (*)</b>	<b>Producto listo para consumo</b>	<b>% VD (*)</b>
Valor energético	<b>55 kcal = 231 kJ</b>	3	<b>255 kcal = 1071 kJ</b>	13
Carbohidratos (g)	<b>6,4</b>	2	<b>36</b>	12
Proteínas (g)	<b>3,5</b>	5	<b>9</b>	12
Grasas totales (g)	<b>1,7</b>	3	<b>8,5</b>	15
Grasas saturadas (g)	<b>0</b>	-	<b>4,4</b>	20
Grasas trans (g)	<b>0</b>	-	<b>0</b>	-
Fibra alimentaria (g)	<b>0</b>	-	<b>0</b>	-
Sodio (mg)	<b>0</b>	-	<b>65</b>	3

\*Valores diarios con bse a una dieta de 2000 kcal u 8400kJ. Sus valores diarios pueden ser mayores o menores dependiendo de sus necesidades energéticas.

(\*\*) PLC: Producto listo para el consumo preparado según instrucciones del envase. Incluye aporte de la leche entera de contenido graso 3.0 g/100 ml